



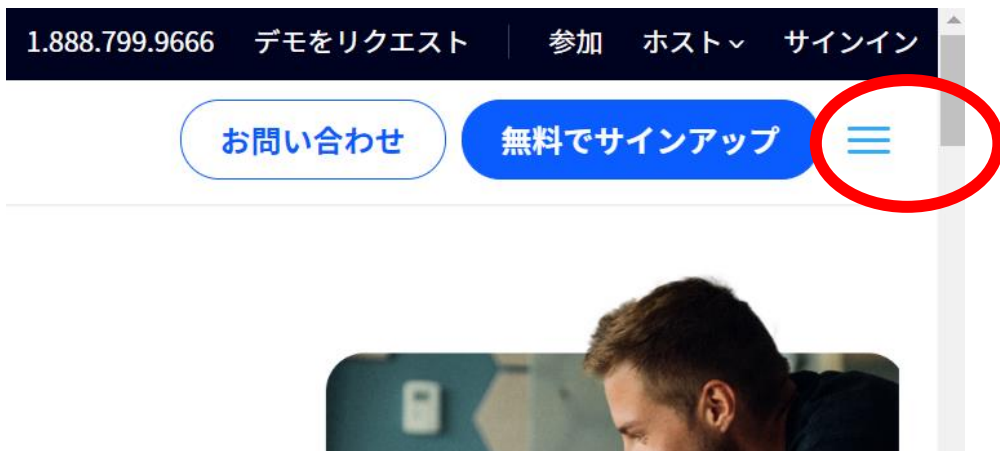
ナイトコラボ実施方法

1.ZOOMアプリをダウンロード

※この画像はWindows PCを使用しています。

①お使いのインターネット ブラウザに<https://zoom.us/> と入力します。

②右上の三本線をクリック



ナイトコラボ実施方法

1.ZOOMアプリをダウンロード

③リソースをクリックすると、

検索する

プランと料金

プロダクト

ソリューション

リソース

下の画面に【Zoomアプリをダウンロード】と表示されますので、指示に従いダウンロードしてください。

Zoom トラストセンター

Zoom トラストセンター

ハードウェアとサービス

グローバル サービス

ハードウェア オプション

カスタマー マネージド キー (CMK)

サポート

カスタマー サポート

プレミアサポート

デベロッパー サポート

プレミア デベロッパー サポート



Zoom アプリをダウンロード



Zoom バーチャル背景

これで準備完了です。



ナイトコラボ実施方法

2. Zoom入口に貼られている問題とスクリプトをダウンロード

※印刷環境のない方は、PC・ipadの画面に問題を映しておいてください。

第1回:4月16日(火)


【問題】は [コチラ](#)

【オンライン解答用紙】は [コチラ](#)

【スクリプト】は [コチラ](#)

【音源】は [コチラ](#)

3. ナイトコラボの流れ

- ①開始5分前に【ZOOMアプリで参加】をクリック
 - ②開始後、当日のリスニングの回の音声を流します。
 - ③音声を聞いて印刷された問題に解答をご記入、あるいはPCに映した問題を見て、解答を別の用紙にご記入お願いいたします。
- 

ナイトコラボ実施方法

④【オンライン解答用紙】にご入力ください。

入力方法

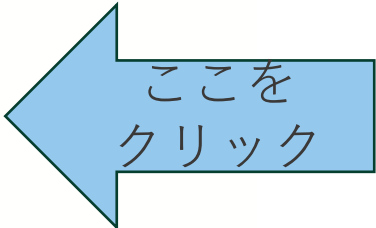
第1回:4月16日(火)

【問題】は [コチラ](#)

【オンライン解答用紙】は [コチラ](#)

【スクリプト】は [コチラ](#)

【音源】は [コチラ](#)



ここを
クリック

必要事項を入力してください。

※メールアドレスはご本人か保護者様のものを入力お願いいたします。

※メールアドレスが不明の場合は`test@test.com` を入力お願いいたします。

メールアドレス*

メールアドレス

氏名*

回答を入力

フリガナ*

回答を入力

ナイトコラボ実施方法

【英検4級】2021年度第3回

studycollabo.kira@gmail.com アカウントを切り替える

Part1

1 3 ポイント

1

2

3

4

2 3 ポイント

正解だと思う番号をクリックしてください。

最後まで入力し
終わったら、送信ボタ
ンを押し点数を確認
してください。

戻る 送信 フォームをクリア

Google フォームでパスワードを送信しないでください。

reCAPTCHA プライバシー利用規約